



OER auf ORCA.nrw: Erstellen, Finden, Nachnutzen

Prof. Dr. Ilka Mindt & PD Dr. Markus Deimann


Universität Paderborn & ORCA.nrw

Lizenz dieser Folien: [CC BY 4.0](https://creativecommons.org/licenses/by/4.0/)



Gliederung

OER-Fachtag
Sprachwissenschaften



- Erstellen von OER-Materialien
- Weg ins Portal: Upload auf ORCA.nrw
- Finden und Nachnutzung von OER
- Lessons Learned und Tipps für OER auf ORCA.nrw

Erstellen von OER

OER-Fachtag
Sprachwissenschaften



- erste Ausschreibungsrunde der Förderlinie OER-content.nrw
- Projekt: Authentic Englishes.nrw
- Entwicklung, Einsatz und Evaluation digitaler Lehr-/Lernmaterialien für die universitäre Lehre im Bereich Varietäten des Englischen
- Laufzeit:
 - Projektstart: Oktober 2020
 - Projektende: September 2022 (verlängert bis März 2023)

Erstellen von OER

OER-Fachtag
Sprachwissenschaften



- Projekt Authentic Englishes.nrw
- Schülerinnen und Schüler haben Schwierigkeiten mit (authentischen) Hörverstehensaufgaben (Beispiel: Prince Harry)
- Verständnis von anderen Varietäten des Englischen?
- Kaum geeignete Materialien für die (universitäre) Lehre englischer Varietäten
- Schließung der Angebotslücke durch Authentic Englishes.nrw

Erstellen von OER


OER-Fachtag
Sprachwissenschaften



- Teaservideo des Projekts „Authentic Englishes.nrw“:
<https://www.orca.nrw/content/5a81a3f3-e7c9-41e9-a97b-61801d69444e>

Erstellen von OER

OER-Fachtag
Sprachwissenschaften



Motto: Das Projekt ist ein Prozeß

- 1/5: Gelingensbedingungen zu Projektbeginn
- 2/5: Grundsätzliche Entscheidungen
- 3/5: Inhalt und Qualität
- 4/5: Zusammenarbeit
- 5/5: Fertige Materialien

Erstellen von OER

OER-Fachtag
Sprachwissenschaften




1/5: Gelingensbedingungen zu Projektbeginn

- Finanzierung – wer erstellt die OER?
- Plattform – wo liegen die Materialien während des Projekts?
- Inhalt – was sollen die OER leisten?

Erstellen von OER

OER-Fachtag
Sprachwissenschaften



2/5: Grundsätzliche Entscheidungen

- Welche Lizenz?
- Konsequenzen der Lizenz
- Welche Tools für die Erstellung der Materialien?
- Layout der Materialien – Corporate Design
- Einheitliches Vorgehen bei der inhaltlichen Gestaltung der Materialien

Erstellen von OER

OER-Fachtag
Sprachwissenschaften



3/5: Inhalt und Qualität

- Projektteam ist verantwortlich für
 - Inhalt
 - Qualität
- Fachwissenschaft und Hochschuldidaktik
- Stufung der Inhalte
- Überprüfung der Materialien
- Evaluationen durch Studierende
- Benutzerfreundlichkeit und Barrierefreiheit

Erstellen von OER

OER-Fachtag
Sprachwissenschaften



4/5: Zusammenarbeit

- Governance
- Koordination von drei Standorten
 - fachlich-inhaltlich
 - drei Standorte aber X Prüfungsordnungen
- Zusammenarbeit der Teammitglieder
- Umgang mit offenen Fragen bzw. Problemen
- Beratungsstellen

Erstellen von OER

OER-Fachtag
Sprachwissenschaften



5/5: Fertige Materialien

- Verfügbarkeit auf ORCA.nrw
- Metadaten
- Qualitätsüberprüfung
- Sichtbarkeit der OER
- Nachnutzung
- Pflege

Gliederung

OER-Fachtag
Sprachwissenschaften



- Erstellen von OER-Materialien
- Weg ins Portal: Upload auf ORCA.nrw
- Finden und Nachnutzung von OER
- Lessons Learned und Tipps für OER auf ORCA.nrw

OER Veröffentlichen und Nachnutzen


OER-Fachtag
Sprachwissenschaften



- OER (im Sinne der UNESCO-Definition) steht langfristig im Landesportal ORCA.nrw zur Verfügung
- ORCA.nrw übernimmt keine Verantwortung über die inhaltliche Qualität, stellt dafür sicher, dass das OER-Material möglichst langfristig verfügbar ist
- Gute Beschreibungen des Materials erhöht die Auffindbarkeit und Nachnutzung
 - In Planung: Hochschuldidaktische Beschreibungen (Metadaten)

OER Veröffentlichen und Nachnutzen

OER-Fachtag
Sprachwissenschaften



LOGIN
mit Ihren
Hochschulzugangsdaten (DFN-
AAI)



Shibboleth.

[Anmelden](#)

Oder anmelden mit einem
ORCA.nrw-Account:

Benutzername oder E-Mail

Passwort

[Passwort vergessen?](#)

Anmelden

Oder anmelden mit
[DFN-AAI](#)
Neuer Benutzer? [Registrieren](#)

Content-Upload

Eingabe von Metadaten

Um Ihr Material bestmöglich für andere auffindbar und nachnutzbar zu machen, werden in einem nächsten Schritt sog. Metadaten erfasst. Die Pflichtfelder sind mit einem Sternchen markiert. Es kann sich aber lohnen, weitere Felder auszufüllen. Je mehr Informationen Sie angeben, desto höher ist die Wahrscheinlichkeit, dass Ihr Material gefunden wird und zu der Suchanfrage des Suchenden passt.

Eine Voraussetzung, um Ihr Material auf ORCA.nrw zu veröffentlichen, ist, dass es unter einer [Creative-Commons-Lizenz](#) veröffentlicht wird. Die Lizenz muss entsprechend in den Metadaten ausgewählt werden. Bitte beachten Sie dazu die Hinweise in unserer [Handreichung](#).

Bitte prüfen Sie Ihre Eingaben vor dem Klicken auf „Einreichen“. Sie haben im Anschluss keine Möglichkeit mehr, die Daten zu ändern. Bei dringenden Änderungswünschen (z. B. falls eine Angabe falsch ist) kontaktieren Sie bitte das Team der Geschäftsstelle des Landesportals unter info-oer@orca.nrw.

Nach der Eingabe der Daten können Sie auf der nächsten Seite die Datei auswählen, die Sie hochladen möchten.

Titel des Materials* ?

Urheber/in* ?

Name*

ORCID

ORCA.nrw-Themenwelt

OER-Fachtag
Sprachwissenschaften



- Verstreute Einzelmateriale werden zu einem bestimmten Thema gebündelt und aufbereitet
- Materialen direkt nutzbar (Videos, H5P, ...)
- Schwerpunkte werden im Zusammenspiel mit den Hochschulen und / oder Fachgesellschaften erstellt und bespielt

Gliederung


OER-Fachtag
Sprachwissenschaften



- Erstellen von OER-Materialien
- Weg ins Portal: Upload auf ORCA.nrw
- Finden und Nachnutzung von OER
- Lessons Learned und Tipps für OER auf ORCA.nrw

Lessons Learned

OER-Fachtag
Sprachwissenschaften




Motto: Das Projekt ist ein Prozeß

- 1/5: Gelingensbedingungen zu Projektbeginn
- 2/5: Grundsätzliche Entscheidungen
- 3/5: Inhalt und Qualität
- 4/5: Zusammenarbeit
- 5/5: Fertige Materialien

Lessons Learned - Tipps

OER-Fachtag
Sprachwissenschaften



1/5: Gelingensbedingungen zu Projektbeginn

- Finanzierung von wissenschaftlichen Mitarbeitenden, die das Projekt sind
- Lehrverpflichtung dieser wiMis, damit die erstellten OER gleich und stetig in der eigenen Lehre angewendet und evaluiert werden
- Plattform: Uni Paderborn hat ein Moodle-System, welches Zugang von außen erlaubt

Lessons Learned - Tipps

OER-Fachtag
Sprachwissenschaften



2/5: Grundsätzliche Entscheidungen

- Entscheidung H5P
- Template für Materiallayout
- Skript zu Aufbau und Inhalt jeder Einheit - Qualitätssicherung

Lessons Learned - Tipps

OER-Fachtag
Sprachwissenschaften



3/5: Inhalt und Qualität

- Wissen darum, dass fachwissenschaftliche Qualität im Projekt liegt
- Verbindung Fachwissenschaft und Hochschuldidaktik
- unmittelbare Einbindung in die eigene Lehre durch wiMis

Lessons Learned - Tipps

OER-Fachtag
Sprachwissenschaften



4/5: Zusammenarbeit

- Feste regelmäßige Treffen innerhalb des Teams der wiMis
- regelmäßige Treffen mit allen drei beteiligten Profs
- Arbeitsschritte/Arbeitspensum festlegen bzw. moderieren
- Beratungsstellen:
 - OER-Netzwerkstelle an eigenem Standort
 - Rechtsinformationsstelle der DH.NRW (Uni Münster)
 - Zentrale Anlaufstelle Barrierefrei (Uni Bielefeld)

Lessons Learned - Tipps

OER-Fachtag
Sprachwissenschaften



5/5: Fertige Materialien

- Metadaten systematisch angehen
- Klassifikationskriterien dafür (Bibliotheken?)
- Infos wer die Materialien wie, wann und wofür nutzt?
- bei Problemen Kontakt zu ORCA.nrw aufnehmen

Vielen Dank!

OER-Fachtag
Sprachwissenschaften



- Kontaktdaten:

Prof. Dr. Ilka Mindt

Professur für Englische Sprachwissenschaft

Institut für Anglistik und Amerikanistik

Universität Paderborn

mindt@mail.uni-paderborn.de

PD Dr. Markus Deimann

Geschäftsführung Landesportal ORCA.nrw

markus.deimann@rub.de

Lizenzangabe zu diesen Präsentationsfolien

- „OER auf ORCA.nrw: Erstellen, Finden, Nachnutzen von Prof. Dr. Ilka Mindt & PD Dr. Markus Deimann. Dieses Werk und dessen Inhalte sind – sofern nicht anders angegeben – lizenziert unter CC BY 4.0. Ausgenommen von der Lizenz sind die verwendeten Logos.
- Der Lizenzvertrag ist hier abrufbar:
- <https://creativecommons.org/licenses/by/4.0/deed.de>